GUÍA DE INSCRIPCIÓN 2027

PASO A PASO

XI

PARTICIPA EN LADAWARDS.ORG

¿CÓMO ME INSCRIBO?

1. Entra a LADAWARDS.ORG en tu ordenador preferido.

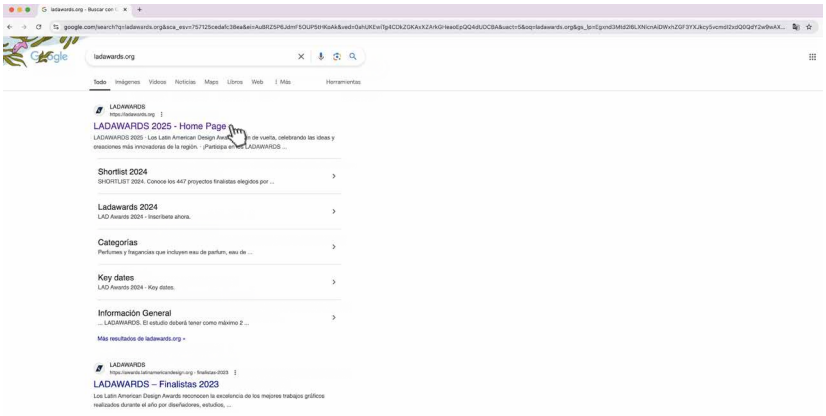

2. Haz click en el botón "INSCRÍBETE" del menú superior.

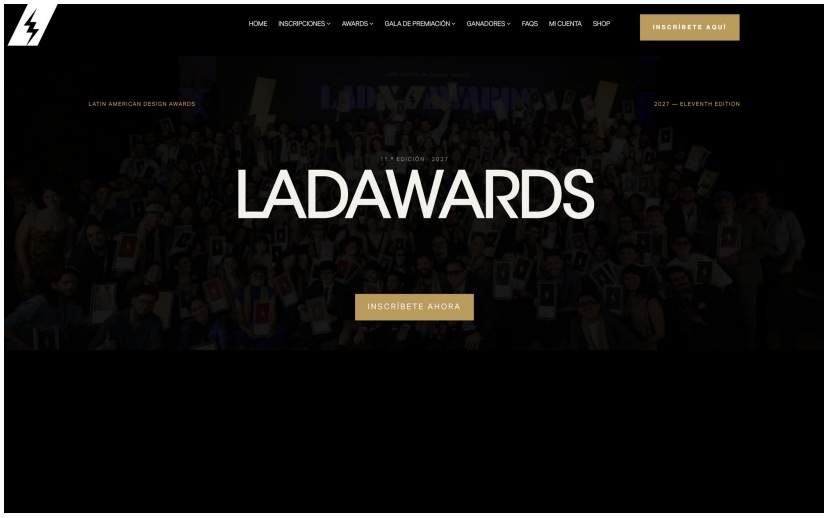

3. Ingresa a tu cuenta o crea una ingresando tu información y aceptando los términos y condiciones.

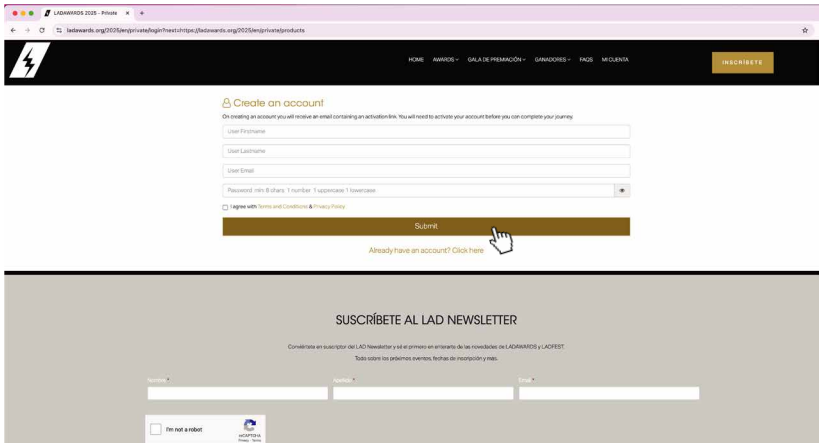

*Valida tu correo si tu cuenta es nueva.

4. Completa la información para tu perfil y continua.

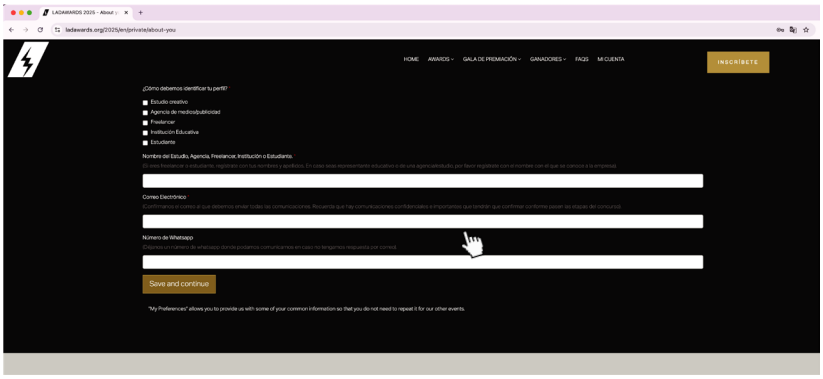

5. Elige la categoría de tu proyecto y da click a "Add Selected".

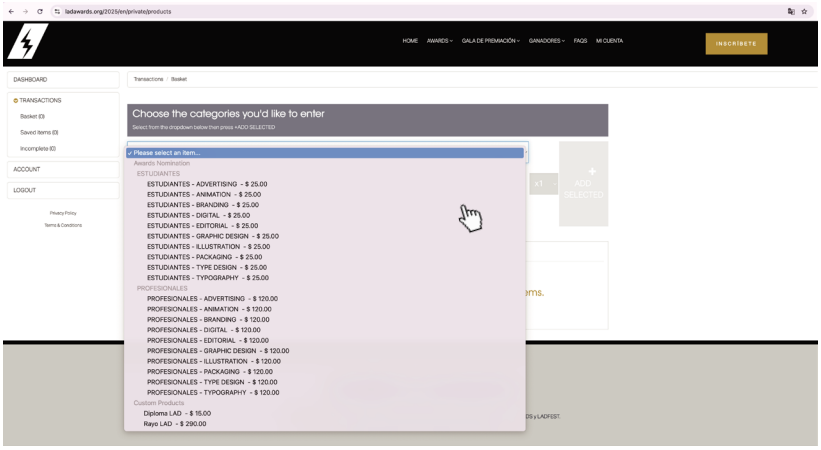

6. Completa la información de tu proyecto en el STEP 1.

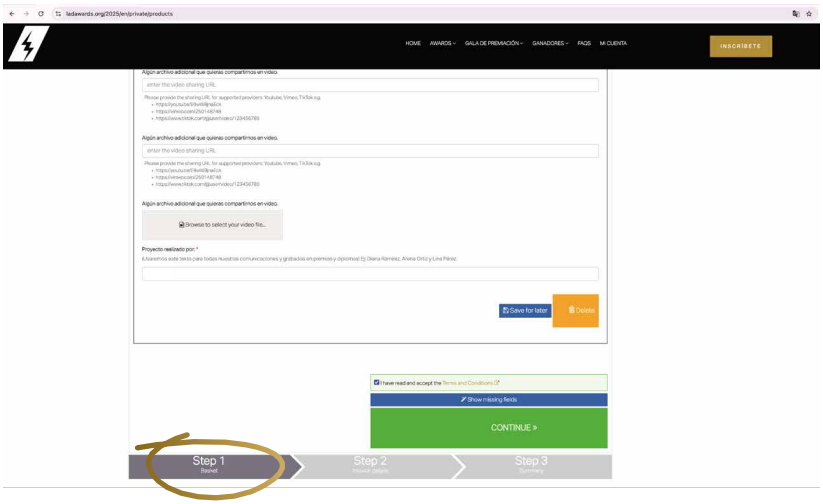

*El precio con descuento aparecerá en el STEP 2 y en el checkout al realizar el pago.

7. Si deseas inscribir otro proyecto, sólo debes elegir la categoría en la que lo quieres inscribir, en la sección "Add another item", y completar la información.

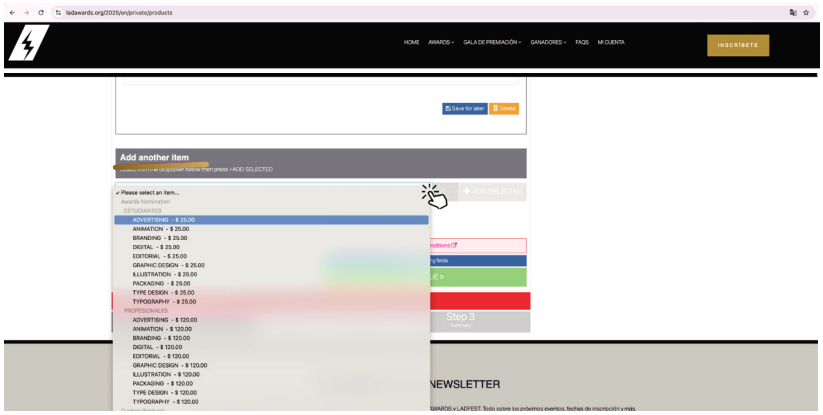

8. Una vez completada la información, acepta los términos y condiciones y haz clic en continuar.

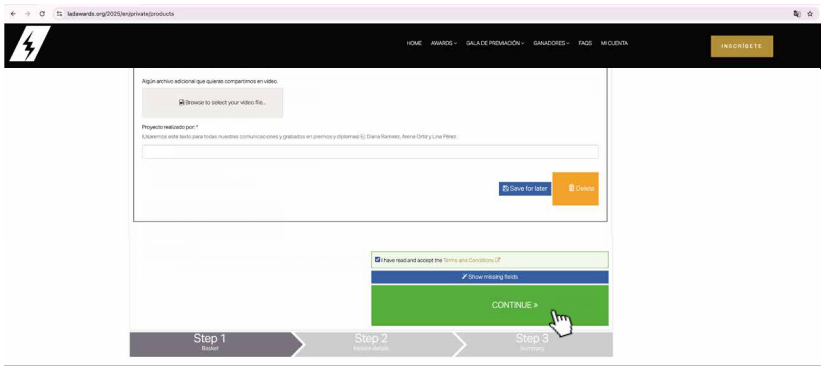

*Si no se te habilita el botón de "continuar", haz click en "show missing fileds" para que te muestre en qué campos de información te faltan rellenar aún.

9. Llegamos al STEP 2, donde deberás llenar el detalle de tu facturación.

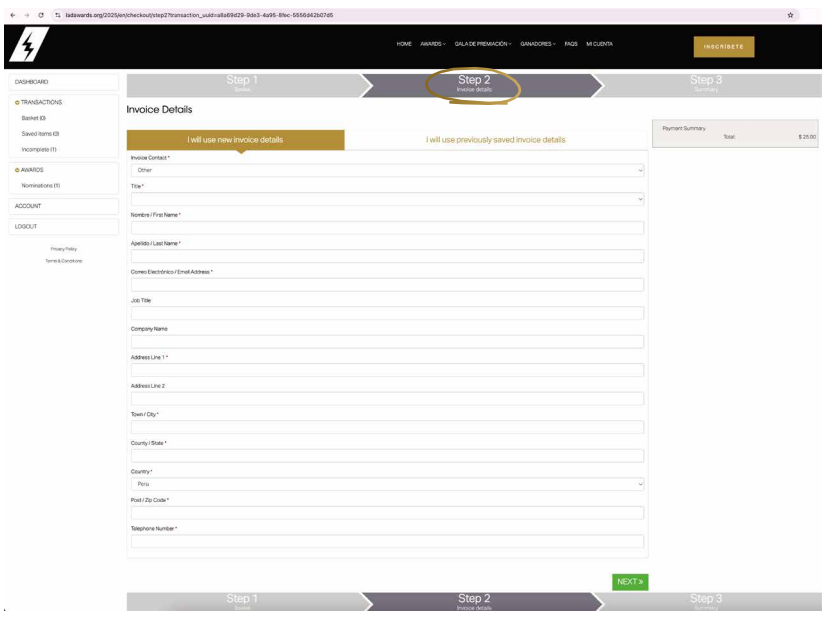

10. En el STEP 3 podrás revisar el detalle de tu pedido, ingresar un código de descuento y realizar el pago mediante Flywire.

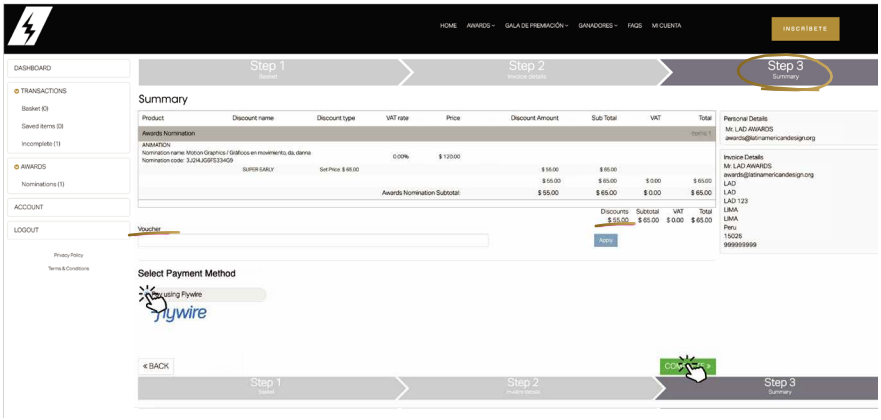

*En caso tengas un código de descuento, ingrésalo en el recuadro de "voucher" y haz click en apply.

11. Elige tu país y luego selecciona el medio de pago con el que realizarás la compra.

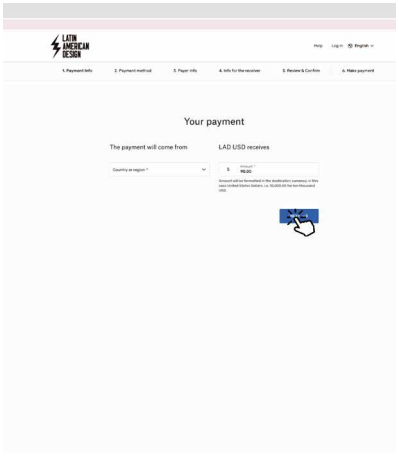

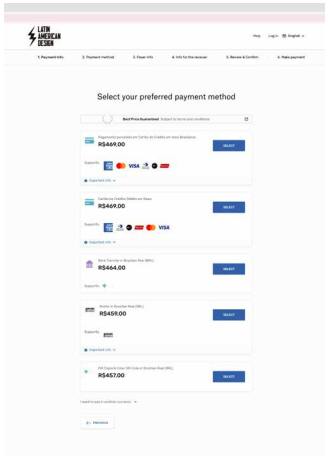

12. Rellena tus datos de pago y ¡Listo! se habrá registrado correctamente tu inscripción en los LADAWARDS 2027.

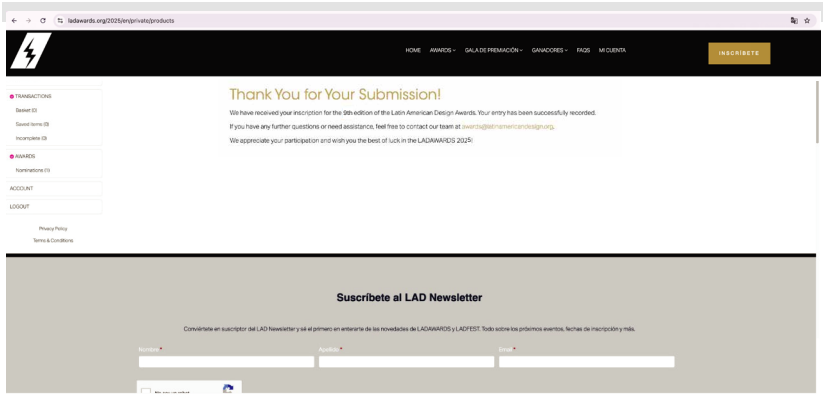

*Te llegará un correo de confirmación al correo que hayas registrado en tu inscripción dentro de las 24 horas.

Recuerda que al ser una plataforma con fines educativos, podría aparecer un apartado para llenar con datos de estudiante, en caso ser profesional, hacer caso omiso y rellenar con valores referenciales. Para cualquier duda que tengas, escríbenos a **awards@latinamericandesign.org**